



GOBIERNO CONSTITUCIONAL DEL ESTADO DE CHIAPAS  
INSTITUTO DE FORMACIÓN POLICIAL

SISTEMA CONTABLE 2019  
ESTADO DE SITUACIÓN FINANCIERA  
AL 30 DE NOVIEMBRE DEL 2019

Página 1 de 1

Fecha: 09/12/2019

ACTIVO	2019	2018	PASIVO	2019	2018
<b>ACTIVO</b>			<b>PASIVO</b>		
Activo Circulante			Pasivo Circulante		
Efectivo y Equivalentes	3,817,296.02	8,735,818.84	Cuentas por Pagar a Corto Plazo	294,807.17	5,425,885.52
Bancos/Dependencias y Otros	3,867,903.26	7,878,280.04	Servicios Personales por Pagar a Corto Plazo	294,807.17	977,521.10
Fondos con Afectación Específica	(140,606.44)	1,057,558.00	Retenciones y Contribuciones por Pagar a Corto Plazo		1,461.00
Derechos a Recibir Efectivo o Equivalentes	1,066,949.16	35,396.54	Otras Cuentas por Pagar a Corto Plazo		4,446,883.42
Cuentas por Cobrar a Corto Plazo	1,056,940.15	35,396.54	Documentos por Pagar a Corto Plazo		
Derechos a Recibir Bienes o Servicios			Porción a Corto Plazo de la Deuda Pública a Largo Plazo		
Inventarios			Titulos y Valores a Corto Plazo		
Almacenes			Pasivos Diferidos a Corto Plazo		
Estimación por Pérdida o Deterioro de Activos Circulantes			Fondos y Bienes de Terceros en Garantía y/o Administración a Corto Plazo		
Otros Activos Circulantes			Provisiones a Corto Plazo		
			Otros Pasivos a Corto Plazo		
Total de Activos Circulantes	4,874,246.97	8,771,216.38	Total de Pasivos Circulantes	294,807.17	5,425,885.52
Activo No Circulante			Pasivo No Circulante		
Inversiones Financieras a Largo Plazo			Cuentas por Pagar a Largo Plazo		
Derechos a Recibir Efectivo o Equivalentes a Largo Plazo	183,379.44	183,379.44	Documentos por Pagar a Largo Plazo		
Documentos por Cobrar a Largo Plazo	183,379.44	183,379.44	Deuda Pública a Largo Plazo		
Bienes Inmuebles, Infraestructura y Construcciones en Proceso	9,359,923.86	9,359,923.86	Pasivos Diferidos a Largo Plazo	4,378,884.47	
Edificios no Habitacionales	9,359,923.86	5,895,320.40	Otros Pasivos Diferidos a Largo Plazo	4,378,884.47	
Construcciones en Proceso en Bienes Propios		3,464,603.46	Fondos y Bienes de Terceros en Garantía y/o Administración a Largo Plazo		
Bienes Muebles	18,081,687.84	16,824,210.54			
Mobiliario y Equipo de Administración	7,905,415.53	7,167,933.23	Provisiones a Largo Plazo		
Mobiliario y Equipo Educativo y Recreativo	1,320,187.91	1,207,193.01	Total de Pasivos No Circulantes	4,378,884.47	
Vehículos y Equipo de Transporte	2,776,094.00	2,439,794.00	Total de Pasivo	4,673,791.64	5,425,885.52
Maquinaria, Otros Equipos y Herramientas	6,019,990.40	6,019,990.40	HACIENDA PÚBLICA / PATRIMONIO		
Activos Intangibles	248,999.60	248,999.60	Hacienda Pública/Patrimonio Contribuido		
Software	248,999.60	248,999.60	Aportaciones		
Depreciación, Deterioro y Amortización Acumulada de Bienes			Donaciones de Capital		
Activos Diferidos	169,061.77	217,055.01	Actualización de la Hacienda Pública/Patrimonio		
Otros Activos Diferidos	169,061.77	217,055.01	Hacienda Pública/Patrimonio Generado	30,002,126.84	31,948,418.41
Estimación por Pérdida o Deterioro de Activos no Circulantes			Resultados del Ejercicio (Ahorro/Desahorro)	(5,448,009.74)	(14,478,159.79)
Otros Activos no Circulantes	1,758,600.00	1,758,600.00	Resultados del Ejercicio (Ahorro/Desahorro)	(1,847,009.74)	(14,478,159.79)
Bienes en Comodato	1,758,600.00	1,758,600.00	Resultados de Ejercicios Anteriores	31,850,136.58	46,426,578.20
			Resultados de Ejercicios Anteriores	31,850,136.58	46,426,578.20
			Revaluos		
Total de Activos No Circulantes	29,801,672.61	28,602,868.55	Reservas		
Total del Activo	34,675,919.48	37,374,083.93	Rectificaciones de Resultados de Ejercicios Anteriores		
			Exceso o Insuficiencia en la Actualización de la Hacienda Pública/Patrimonio		
			Resultado por Posición Monetaria		
			Resultado por Tenencia de Activos no Monetarios		
			Total Hacienda Pública/Patrimonio	30,002,126.84	31,948,418.41
			Total del Pasivo y Hacienda Pública/Patrimonio	34,675,918.48	37,374,083.93

Lic. Nicolás de Jesús Trinidad Náfate

Director General

P. Romeo Meza Alfaro

Jefe de la Unidad de Apoyo Administrativo

"Bajo protesta de decir verdad declaramos que los Estados Financieros y sus notas, son razonablemente correctos y son responsabilidad del emisor".

**SISTEMA CONTABLE 2019**  
**ESTADO DE SITUACIÓN FINANCIERA**  
**AL 30 DE NOVIEMBRE DEL 2019**

ACTIVO	2019	2018	PASIVO	2019	2018
<b>ACTIVO</b>			<b>PASIVO</b>		
Activo Circulante			Pasivo Circulante		
Efectivo y Equivalentes	3,817,296.82	8,735,818.84	Cuentas por Pagar a Corto Plazo	284,907.17	5,425,665.52
Derechos a Recibir Efectivo o Equivalentes	1,056,049.15	35,306.54	Documentos por Pagar a Corto Plazo		
Derechos a Recibir Bienes o Servicios			Perión a Corto Plazo de la Deuda Pública a Largo Plazo		
Inventarios			Títulos y Valores a Corto Plazo		
Almacenes			Pasivos Diferidos a Corto Plazo		
Estimación por Pérdida o Deterioro de Activos Circulantes			Fondos y Bienes de Terceros en Garantía y/o Administración a Corto Plazo		
Otros Activos Circulantes			Provisiones a Corto Plazo		
			Otros Pasivos a Corto Plazo		
<b>Total de Activos Circulantes</b>	<b>4,874,245.07</b>	<b>8,771,215.38</b>	<b>Total de Pasivos Circulantes</b>	<b>284,907.17</b>	<b>5,425,665.52</b>
Activo No Circulante			Pasivo No Circulante		
Inversiones Financieras a Largo Plazo			Cuentas por Pagar a Largo Plazo		
Derechos a Recibir Efectivo o Equivalentes a Largo Plazo	183,379.44	183,379.44	Documentos por Pagar a Largo Plazo		
Bienes Inmuebles, Infraestructura y Construcciones en Proceso	9,359,923.86	8,359,923.86	Deuda Pública a Largo Plazo		
Bienes Muebles	16,081,687.84	16,834,010.64	Pasivos Diferidos a Largo Plazo	4,378,884.47	
Activos Intangibles	248,999.60	248,999.60	Fondos y Bienes de Terceros en Garantía y/o Administración a Largo Plazo		
Depreciación, Deterioro y Amortización Acumulada de Bienes			Provisiones a Largo Plazo		
Activos Diferidos	169,081.77	217,055.01	<b>Total de Pasivos No Circulantes</b>	<b>4,378,884.47</b>	
Estimación por Pérdida o Deterioro de Activos no Circulantes			<b>Total de Pasivo</b>	<b>4,673,791.64</b>	<b>5,425,665.52</b>
Otros Activos no Circulantes	1,758,600.00	1,758,600.00	<b>HACIENDA PÚBLICA / PATRIMONIO</b>		
			Hacienda Pública/Patrimonio Contribuido		
<b>Total de Activos No Circulantes</b>	<b>29,801,672.51</b>	<b>28,602,868.55</b>	Aportaciones		
<b>Total del Activo</b>	<b>34,675,918.48</b>	<b>37,374,083.93</b>	Donaciones de Capital		
			Actualización de la Hacienda Pública/Patrimonio	30,002,126.84	31,948,418.41
			Hacienda Pública/Patrimonio Generado	(1,848,000.74)	(14,478,159.79)
			Resultados del Ejercicio (Ahorro/Desahorro)		
			Resultados de Ejercicios Anteriores	31,850,136.58	46,426,578.20
			Revalúos		
			Reservas		
			Rectificaciones de Resultados de Ejercicios Anteriores		
			Exceso o Insuficiencia en la Actualización de la Hacienda Pública/Patrimonio		
			Resultado por Posición Monetaria		
			Resultado por Tenencia de Activos no Monetarios		
			<b>Total Hacienda Pública/Patrimonio</b>	<b>30,002,126.84</b>	<b>31,948,418.41</b>
			<b>Total del Pasivo y Hacienda Pública/Patrimonio</b>	<b>34,675,918.48</b>	<b>37,374,083.93</b>

Lic. Nicolás de Jesús Trinidad Náfate  
 Director General

C.P. Romeo Meza Alfaro  
 Jefe de la Unidad de Apoyo Administrativo

"Bajo protesta de decir verdad declaramos que los Estados Financieros y sus notas, son razonablemente correctos y son responsabilidad del emisor".



**GOBIERNO CONSTITUCIONAL DEL ESTADO DE CHIAPAS  
INSTITUTO DE FORMACIÓN POLICIAL**

**SISTEMA CONTABLE 2019  
ESTADO DE ACTIVIDADES  
DEL 1o. DE ENERO AL 30 DE NOVIEMBRE DE 2019**

Fecha: Página 1 de 3  
09/12/2019

NOMBRE	2019	2018
<b>INGRESOS Y OTROS BENEFICIOS</b>		
<b>INGRESOS DE GESTIÓN</b>		
<b>Impuestos</b>		
Impuestos sobre los Ingresos		
Impuestos sobre el Patrimonio		
Impuestos sobre la Producción, el Consumo y las Transacciones		
Impuestos al Comercio Exterior		
Impuestos sobre Nóminas y Asimilables		
Impuestos Ecológicos		
Accesorios de Impuestos		
Otros Impuestos		
Impuestos no Comprendidos en la Ley de Ingresos Vigente, Causados en Ejercicios Fiscales Anteriores Pendientes de Liquidación o Pago		
<b>Cuotas y Aportaciones de Seguridad Social</b>		
<b>Contribuciones de Mejoras</b>		
<b>Derechos</b>		
<b>Productos</b>		
<b>Aprovechamientos</b>		
Ingresos por Venta de Bienes y Prestación de Servicios	31,589,186.31	
<b>Participaciones y Aportaciones</b>		
Participaciones		
Aportaciones		
Convenios		
Incentivos Derivados de la Colaboración Fiscal		
Fondos Distintos de Aportaciones		
<b>Transferencias, Asignaciones, Subsidios y Otras Ayudas</b>		
Transferencias Internas y Asignaciones al Sector Público	<u>23,149,873.54</u>	<u>27,493,004.79</u>
Subsidios y Subvenciones	23,149,873.54	27,493,004.79
Pensiones y Jubilaciones		
Transferencias del Fondo Mexicano del Petróleo para la Estabilización y el Desarrollo		
<b>OTROS INGRESOS Y BENEFICIOS</b>		
<b>Ingresos Financieros</b>		
Intereses Ganados de Títulos, Valores y demás Instrumentos Financieros		
Otros Ingresos Financieros		
Incremento por Variación de Inventarios		



**GOBIERNO CONSTITUCIONAL DEL ESTADO DE CHIAPAS**  
**INSTITUTO DE FORMACIÓN POLICIAL**

**SISTEMA CONTABLE 2019**  
**ESTADO DE ACTIVIDADES**

**DEL 1o. DE ENERO AL 30 DE NOVIEMBRE DE 2019**

Página 2 de 3

Fecha:

09/12/2019

NOMBRE	2019	2018
Disminución del Exceso de Estimaciones por Pérdida o Deterioro u Obsolescencia y Provisiones		
Otros Ingresos y Beneficios Varios		138,849,841.15
<b>TOTAL DE INGRESOS</b>	<b>54,739,059.85</b>	<b>166,342,845.94</b>
<b>GASTOS Y OTRAS PÉRDIDAS</b>		
<b>Gastos de Funcionamiento</b>		
Servicios Personales	18,209,335.84	22,844,037.29
Materiales y Suministros	2,425,342.93	
Servicios Generales	728,395.03	424,308.62
<b>Transferencias, Asignaciones, Subsidios y Otras Ayudas</b>		
Transferencias Internas y Asignaciones al Sector Público		
Trasferencias al Resto del Sector Público		
Subsidios y Subvenciones		495,365.12
Ayudas Sociales		
Pensiones y Jubilaciones		
Transferencias a Fideicomisos, Mandatos y Contratos Análogos		
Transferencias a la Seguridad Social		
Donativo		
Transferencias al Exterior		
<b>Participaciones y Aportaciones</b>		
Participaciones		
Aportaciones		
Convenios		
<b>Intereses, Comisiones y Otros Gastos de la Deuda Pública</b>		
<b>Otros Gastos y Pérdidas Extraordinarias</b>		
Estimaciones, Depreciaciones, Deterioros, Obsolescencias, Amortizaciones y Provisiones	217,800.00	326,078.89
Disminución de Inventarios		
Aumento por Insuficiencia de Estimaciones por Pérdida, Deterioro u Obsolescencia y Provisiones		
Otros Gastos	35,006,195.79	156,731,215.81
Resultado Integral de Financiamiento (RIF)		
<b>Otras Pérdidas</b>		




GOBIERNO CONSTITUCIONAL DEL ESTADO DE CHIAPAS  
INSTITUTO DE FORMACIÓN POLICIAL

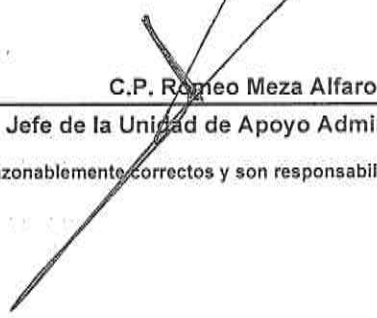
SISTEMA CONTABLE 2019  
ESTADO DE ACTIVIDADES  
DEL 1o. DE ENERO AL 30 DE NOVIEMBRE DE 2019

Página 3 de 3  
09/12/2019

Fecha:

NOMBRE	2019	2018
Inversión Pública		
Construcción de Bienes no Capitalizable		
TOTAL DE GASTOS Y OTRAS PÉRDIDAS	56,587,069.59	180,821,005.73
RESULTADOS DEL EJERCICIO (AHORRO/DESAHORRO)	(1,848,009.74)	(14,478,159.79)

  
Lic. Nicolás de Jesús Trinidad Náfate  
Director General

  
C.P. Romeo Meza Alfaro  
Jefe de la Unidad de Apoyo Administrativo

"Bajo protesta de decir verdad declaramos que los Estados Financieros y sus notas, son razonablemente correctos y son responsabilidad del emisor".



GOBIERNO CONSTITUCIONAL DEL ESTADO DE CHIAPAS  
INSTITUTO DE FORMACIÓN POLICIAL

SISTEMA CONTABLE 2019  
ESTADO DE ACTIVIDADES  
DEL 1o. DE ENERO AL 30 DE NOVIEMBRE DE 2019

Fecha:

	2019	2018
<b>INGRESOS Y OTROS BENEFICIOS</b>		
<i>Ingresos de la Gestión</i>		
Impuestos		
Cuotas y Aportaciones de Seguridad Social		
Contribuciones de Mejoras		
Derechos		
Productos		
Aprovechamientos		
Ingresos por Venta de Bienes y Prestación de Servicios	31,589,186.31	
<i>Participaciones, Aportaciones, Convenios, Incentivos Derivados de la Colaboración Fiscal, Fondo Distintos de Aportaciones, Transferencias, Asignaciones, Subsidios y Subvenciones, y Pensiones y Jubilaciones</i>	23,149,873.54	27,493,004.79
Participaciones, Aportaciones, Convenios, Incentivos Derivados de la Colaboración Fiscal y Fondos Distintos de Aportaciones		
Transferencias, Asignaciones, Subsidios y Subvenciones, y Pensiones y Jubilaciones	23,149,873.54	27,493,004.79
<i>Otros Ingresos y Beneficios</i>		
Ingresos Financieros		
Incremento por Variación de Inventarios		
Disminución del Exceso de Estimaciones por Pérdida o Deterioro U Obsolescencia		
Disminución del Exceso de Provisiones		
Otros Ingresos y Beneficios Varios		138,848,841.15
<b>Total de Ingresos y Otros Beneficios</b>	<b>54,739,059.85</b>	<b>166,342,845.94</b>
<b>GASTOS Y OTRAS PÉRDIDAS</b>		
<i>Gastos de Funcionamiento</i>		
Servicios Personales	18,209,335.84	22,844,037.29
Materiales y Suministros	2,425,342.93	
Servicios Generales	728,395.03	424,308.62
<i>Transferencias, Asignaciones, Subsidios y Otras Ayudas</i>		
Transferencias Internas y Asignaciones al Sector Público		
Transferencias al Resto del Sector Público		
Subsidios y Subvenciones		495,365.12
Ayudas Sociales		
Pensionamientos y Jubilaciones		
Transferencias a Fideicomisos, Mandatos y Contratos Análogos		
Transferencias a la Seguridad Social		
Donativo		
Transferencias al Exterior		
<i>Participaciones y Aportaciones</i>		
Participaciones		
Aportaciones		
Convenios		
<i>Intereses, Comisiones y Otros Gastos de la Deuda Pública</i>		
Intereses de la Deuda Pública		
Comisiones de la Deuda Pública		
Gastos de la Deuda Pública		
Costo por Coberturas		
Apoyos Financieros		
<i>Otros Gastos y Pérdidas Extraordinarias</i>		
Estimaciones, Depreciaciones, Deterioros, Obsolescencias, y Amortizaciones	217,800.00	326,078.89
Provisiones		
Disminución de Inventarios		
Aumento por Insuficiencia de Estimaciones por Pérdida o Deterioro y Obsolescencia		
Aumento por Insuficiencia de Provisiones		
Otros Gastos	35,006,195.79	156,731,215.81
<i>Inversión Pública</i>		
Inversión Pública no Capitalizable		
<b>Total de Gastos y Otras Pérdidas</b>	<b>56,587,069.59</b>	<b>180,821,005.73</b>
<b>Resultados del Ejercicio (Ahorro/Desahorro)</b>	<b>(1,848,009.74)</b>	<b>(14,478,159.79)</b>

Lic. Nicolás de Jesús Trinidad Náfate

Director General

C.P. Romeo Meza Alfaro

Jefe de la Unidad de Apoyo Administrativo

"Bajo protesta de decir verdad declaramos que los Estados Financieros y sus notas, son razonablemente correctos y son responsabilidad del emisor".

**SISTEMA CONTABLE 2019**
**ESTADO DE VARIACIÓN EN LA HACIENDA PÚBLICA**
**DEL 01 DE ENERO AL 30 DE NOVIEMBRE DE 2019**

Página 1 de 1

09/12/2019

Fecha:

Concepto	Hacienda Pública / Patrimonio Contribuido	Hacienda Pública / Patrimonio Generado de Ejercicios Anteriores	Hacienda Pública / Patrimonio Generado del Ejercicio	Exceso o Insuficiencia en la Actualización de la Hacienda Pública/Patrimonio	Total
Hacienda Pública / Patrimonio Contribuido Neto de 2018					
Aportaciones					
Donaciones de Capital					
Actualización de la Hacienda Pública/Patrimonio					
Hacienda Pública / Patrimonio Generado Neto de 2018		46,426,578.20	(14,478,159.79)		31,948,418.41
Resultados del Ejercicio (Ahorro/Desahorro)			(14,478,159.79)		(14,478,159.79)
Resultados del Ejercicios Anteriores		46,426,578.20			46,426,578.20
Revalúos					
Reservas					
Rectificaciones de Resultados de Ejercicios Anteriores					
Exceso o Insuficiencia en la Actualización de la Hacienda Pública / Patrimonio Neto de 2018					
Resultado por Posición Monetaria					
Resultado por Tenencia de Activos no Monetarios					
Hacienda Pública / Patrimonio Neto Final de 2018		46,426,578.20	(14,478,159.79)		31,948,418.41
Cambios en la Hacienda Pública / Patrimonio Contribuido Neto de 2019					
Aportaciones					
Donaciones de Capital					
Actualización de la Hacienda Pública/Patrimonio					
Variaciones de la Hacienda Pública / Patrimonio Generado Neto de 2019		(14,576,441.62)	12,630,150.05		(1,946,291.57)
Resultados del Ejercicio (Ahorro/Desahorro)			(1,848,009.74)		(1,848,009.74)
Resultados de Ejercicios Anteriores		(14,576,441.62)	14,478,159.79		(98,281.83)
Revalúos					
Reservas					
Rectificaciones de Resultados de Ejercicios Anteriores					
Cambios en el Exceso o Insuficiencia en la Actualización de la Hacienda Pública / Patrimonio Neto de 2019					
Resultado por Posición Monetaria					
Resultado por Tenencia de Activos no Monetarios					
Hacienda Pública / Patrimonio Neto Final de 2019		31,850,136.58	(1,848,009.74)		30,002,126.84


 Lic. Nicolás de Jesús Trinidad Náfate

Director General


 C.P. Romeo Meza Alfaro

Jefe de la Unidad de Apoyo Administrativo

"Bajo protesta de decir verdad declaramos que los Estados Financieros y sus notas, son razonablemente correctos y son responsabilidad del emisor".

**INSTITUTO DE FORMACIÓN POLICIAL**
**SISTEMA CONTABLE 2019**
**ESTADO ANALITICO DEL ACTIVO**
**DEL 01 DE ENERO AL 30 DE NOVIEMBRE DEL 2019**

 Página 1 de 3  
 Fecha: 09/12/2019

No. Cta.	Cuenta Contable	Saldo Inicial (SI)	Cargos del Periodo	Abonos del Periodo	Saldo Final (SF)	Variación del Periodo
11	<b>ACTIVO CIRCULANTE</b>	8,771,215.38	66,725,011.96	70,621,981.37	4,874,245.97	(3,896,969.41)
111	<b>Efectivo y Equivalentes</b>	8,735,818.84	63,118,087.86	68,036,609.88	3,817,296.82	(4,918,522.02)
1111	Efectivo					
1112	Bancos/Tesorería					
1113	Bancos/Dependencias y Otros	7,678,260.04	34,423,196.44	38,143,553.22	3,957,903.26	(3,720,356.78)
1114	Inversiones Temporales (Hasta 3 meses)					
1115	Fondos con Afectación Específica	1,057,558.80	28,694,891.42	29,893,056.66	(140,606.44)	(1,198,165.24)
1116	Depósitos de Fondos de Terceros en Garantía y/o Administración					
1119	Otros Efectivos y Equivalentes					
112	<b>Derechos a Recibir Efectivo o Equivalentes</b>	35,396.54	3,606,924.10	2,585,371.49	1,056,949.15	1,021,552.61
1121	Inversiones Financieras de Corto Plazo					
1122	Cuentas por Cobrar a Corto Plazo	35,396.54	3,606,924.10	2,585,371.49	1,056,949.15	1,021,552.61
1123	Deudores Diversos por Cobrar a Corto Plazo					
1124	Ingresos por Recuperar a Corto Plazo					
1125	Deudores por Anticipos de la Tesorería a Corto Plazo					
1126	Préstamos Otorgados a Corto Plazo					
1129	Otros Derechos a Recibir Efectivo o Equivalentes a Corto Plazo					
113	<b>Derechos a Recibir Bienes o Servicios</b>					
1131	Anticipo a Proveedores por Adquisición de Bienes y Prestación de Servicios a Corto Plazo					
1132	Anticipo a Proveedores por Adquisición de Bienes Inmuebles y Muebles a Corto Plazo					
1133	Anticipo a Proveedores por Adquisición de Bienes Intangibles a Corto Plazo					
1134	Anticipo a Contratistas por Obras Públicas a Corto Plazo					
1139	Otros Derechos a Recibir Bienes o Servicios a Corto Plazo					
114	<b>Inventarios</b>					
1141	Inventario de Mercancías para Venta					
1142	Inventario de Mercancías Terminadas					
1143	Inventario de Mercancías en Proceso de Elaboración					
1144	Inventario de Materias Primas, Materiales y Suministros para Producción					
1145	Bienes en Tránsito					
115	<b>Almacenes</b>					
1151	Almacén de Materiales y Suministros de Consumo					
116	<b>Estimación por Pérdida o Deterioro de Activos Circulantes</b>					
1161	Estimaciones para Cuentas Incobrables por Derechos a Recibir Efectivo o Equivalentes					
1162	Estimación por Deterioro de Inventarios					
119	<b>Otros Activos Circulantes</b>					
1191	Valores en Garantía					



**INSTITUTO DE FORMACIÓN POLICIAL**
**SISTEMA CONTABLE 2019**
**ESTADO ANALITICO DEL ACTIVO**
**DEL 01 DE ENERO AL 30 DE NOVIEMBRE DEL 2019**


 Fecha: **09/12/2019**  
 Página 2 de 3

No. Cta.	Cuenta Contable	Saldo Inicial (SI)	Cargos del Periodo	Abonos del Periodo	Saldo Final (SF)	Variación del Periodo
1192	Bienes en Garantía (excluye depósitos de fondos)					
1193	Bienes Derivados de Embargos, Decomisos, Aseguramientos y Dación en Pago					
1194	Adquisición con Fondos de Terceros					
<b>12</b>	<b>ACTIVO NO CIRCULANTE</b>	<b>28,602,868.55</b>	<b>6,379,948.85</b>	<b>5,181,144.89</b>	<b>29,801,672.51</b>	<b>1,198,803.96</b>
121	Inversiones Financieras a Largo Plazo					
1211	Inversiones a Largo Plazo					
1212	Títulos y Valores a Largo Plazo					
1213	Fideicomisos, Mandatos y Contratos Análogos					
1214	Participaciones y Aportaciones de Capital					
122	Derechos a Recibir Efectivo o Equivalentes a Largo Plazo	183,379.44			183,379.44	
1221	Documentos por Cobrar a Largo Plazo	183,379.44			183,379.44	
1222	Deudores Diversos a Largo Plazo					
1223	Ingresos por Recuperar a Largo Plazo					
1224	Préstamos Otorgados a Largo Plazo					
1229	Otros Derechos a Recibir Efectivo o Equivalentes a Largo Plazo					
123	Bienes Inmuebles, Infraestructura y Construcciones en Proceso	9,359,923.86	3,464,603.46	3,464,603.46	9,359,923.86	
1231	Terrenos					
1232	Viviendas					
1233	Edificios no Habitacionales	5,895,320.40	3,464,603.46		9,359,923.86	3,464,603.46
1234	Infraestructura					
1235	Construcciones en Proceso en Bienes de Dominio Público					
1236	Construcciones en Proceso en Bienes Propios	3,464,603.46		3,464,603.46		(3,464,603.46)
1239	Otros Bienes Inmuebles					
124	Bienes Muebles	16,834,910.64	1,464,577.20	217,800.00	18,081,687.84	1,246,777.20
1241	Mobiliario y Equipo de Administración	7,167,933.23	797,482.30		7,965,415.53	797,482.30
1242	Mobiliario y Equipo Educativo y Recreativo	1,207,193.01	112,994.90		1,320,187.91	112,994.90
1243	Equipo e Instrumental Médico y de Laboratorio					
1244	Vehículos y Equipo de Transporte	2,439,794.00	554,100.00	217,800.00	2,776,094.00	336,300.00
1245	Equipo de Defensa y Seguridad					
1246	Maquinaria, Otros Equipos y Herramientas	6,019,990.40			6,019,990.40	
1247	Colecciones, Obras de Arte y Objetos Valiosos					
1248	Activos Biológicos					
125	Activos Intangibles	248,999.60			248,999.60	
1251	Software	248,999.60			248,999.60	
1252	Patentes, Marcas y Derechos					
1253	Concesiones y Franquicias					
1254	Licencias					
1259	Otros Activos Intangibles					
126	Depreciación, Deterioro y Amortización Acumulada de Bienes					

**INSTITUTO DE FORMACIÓN POLICIAL**
**SISTEMA CONTABLE 2019**
**ESTADO ANALITICO DEL ACTIVO**
**DEL 01 DE ENERO AL 30 DE NOVIEMBRE DEL 2019**

 Fecha: **09/12/2019**  
 Página 3 de 3

No. Cta.	Cuenta Contable	Saldo Inicial (SI)	Cargos del Periodo	Abonos del Periodo	Saldo Final (SF)	Variación del Periodo
1261	Depreciación Acumulada de Bienes Inmuebles					
1262	Depreciación Acumulada de Infraestructura					
1263	Depreciación Acumulada de Bienes Muebles					
1264	Deterioro Acumulado de Activos Biológicos					
1265	Amortización Acumulada de Activos Intangibles					
127	<b>Activos Diferidos</b>	<b>217,055.01</b>	<b>1,450,768.19</b>	<b>1,498,741.43</b>	<b>169,081.77</b>	<b>(47,973.24)</b>
1271	Estudios, Formulación y Evaluación de Proyectos					
1272	Derechos sobre Bienes en Régimen de Arrendamiento Financiero					
1273	Gastos Pagados por Adelantado a Largo Plazo					
1274	Anticipos a Largo Plazo					
1275	Beneficios al Retiro de Empleados Pagados por Adelantado					
1279	Otros Activos Diferidos	217,055.01	1,450,768.19	1,498,741.43	169,081.77	(47,973.24)
128	<b>Estimación por Pérdida o Deterioro de Activos no Circulantes</b>					
1281	Estimaciones por Pérdida de Cuentas Incobrables de Documentos por Cobrar a Largo Plazo					
1282	Estimaciones por Pérdida de Cuentas Incobrables de Deudores Diversos por Cobrar a Largo Plazo					
1283	Estimaciones por Pérdida de Cuentas Incobrables de Ingresos por Cobrar a Largo Plazo					
1284	Estimaciones por Pérdida de Cuentas Incobrables de Préstamos Otorgados a Largo Plazo					
1289	Estimaciones por Pérdida de Otras Cuentas Incobrables a Largo Plazo					
129	<b>Otros Activos no Circulantes</b>	<b>1,758,600.00</b>			<b>1,758,600.00</b>	
1291	Bienes en Concesión					
1292	Bienes en Arrendamiento Financiero					
1293	Bienes en Comodato	1,758,600.00			1,758,600.00	

  
 Lic. Nicolás de Jesús Trinidad Náfate  
 Director General

  
 C.P. Romeo Meza Alfaro  
 Jefe de la Unidad de Apoyo Administrativo

"Bajo protesta de decir verdad declaramos que los Estados Financieros y sus notas, son razonablemente correctos y son responsabilidad del emisor".



GOBIERNO CONSTITUCIONAL DEL ESTADO DE CHIAPAS

INSTITUTO DE FORMACIÓN POLICIAL

SISTEMA CONTABLE 2019

ESTADO ANALITICO DEL ACTIVO


DEL 01 DE ENERO AL 30 DE NOVIEMBRE DEL 2019

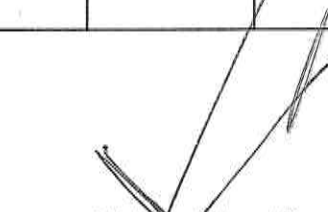
Fecha:

Página 1 de 1

09/12/2019

CONCEPTO	Saldo Inicial (SI)	Cargos del Periodo	Abonos del Periodo	Saldo Final (SF)	Variación del Periodo (SF - SI)
<b>ACTIVO</b>	<b>37,374,083.93</b>	<b>73,104,960.81</b>	<b>75,803,126.26</b>	<b>34,675,918.48</b>	<b>(2,698,165.49)</b>
<b>ACTIVO CIRCULANTE</b>	<b>8,771,215.38</b>	<b>66,728,011.96</b>	<b>70,621,981.37</b>	<b>4,874,245.97</b>	<b>(3,896,969.41)</b>
Efectivo y Equivalentes	8,735,818.84	63,118,087.86	68,036,609.88	3,817,296.82	(4,918,522.02)
Derechos a Recibir Efectivo o Equivalentes	35,396.54	3,606,924.10	2,585,371.49	1,056,949.15	1,021,552.61
Derechos a Recibir Bienes o Servicios					
Inventarios					
Almacenes					
Estimación por Pérdida o Deterioro de Activos Circulantes					
Otros Activos Circulantes					
<b>ACTIVO NO CIRCULANTE</b>	<b>28,602,868.55</b>	<b>6,379,948.85</b>	<b>5,181,144.89</b>	<b>29,801,672.51</b>	<b>1,198,803.96</b>
Inversiones Financieras a Largo Plazo					
Derechos a Recibir Efectivo o Equivalentes a Largo Plazo	183,379.44			183,379.44	
Bienes Inmuebles, Infraestructura y Construcciones en Proceso	9,359,923.86	3,464,603.46	3,464,603.46	9,359,923.86	
Bienes Muebles	16,834,910.64	1,464,577.20	217,800.00	18,081,667.84	1,246,777.20
Activos Intangibles	248,999.60			248,999.60	
Depreciación, Deterioro y Amortización Acumulada de Bienes					
Activos Diferidos	217,055.01	1,450,768.19	1,486,741.43	169,081.77	(47,973.24)
Estimación por Pérdida o Deterioro de Activos no Circulantes					
Otros Activos no Circulantes	1,758,600.00			1,758,600.00	

  
 Lic. Nicolás de Jesús Trinidad Náfate  
 Director General

  
 C.P. Romeo Meza Alfaro  
 Jefe de la Unidad de Apoyo Administrativo

"Bajo protesta de decir verdad declaramos que los Estados Financieros y sus notas, son razonablemente correctos y son responsabilidad del emisor".



GOBIERNO CONSTITUCIONAL DEL ESTADO DE CHIAPAS  
INSTITUTO DE FORMACIÓN POLICIAL

SISTEMA CONTABLE 2019  
ESTADO DE CAMBIOS EN LA SITUACIÓN FINANCIERA  
DEL 1o. DE ENERO AL 30 DE NOVIEMBRE DE 2019

Página 1 de 1  
09/12/2019

Fecha:

	Origen	Aplicación
<b>ACTIVO</b>		
<i>Activo Circulante</i>		
Efectivo y Equivalentes	4,918,522.02	1,021,552.61
Derechos a Recibir Efectivo o Equivalentes		
Derechos a Recibir Bienes o Servicios		
Inventarios		
Almacenes		
Estimación por Pérdida o Deterioro de Activos Circulantes		
Otros Activos Circulantes		
<i>Activo No Circulante</i>		
Inversiones Financieras a Largo Plazo		
Derechos a Recibir Efectivo o Equivalentes a Largo Plazo		
Bienes Inmuebles, Infraestructura y Construcciones en Proceso		1,246,777.20
Bienes Muebles		
Activos Intangibles		
Depreciación, Deterioro y Amortización Acumulada de Bienes		
Activos Diferidos	47,973.24	
Estimación por Pérdida o Deterioro de Activos no Circulantes		
Otros Activos no Circulantes		
<b>PASIVO</b>		
<i>Pasivo Circulante</i>		
Cuentas por Pagar a Corto Plazo		5,130,758.35
Documentos por Pagar a Corto Plazo		
Porción a Corto Plazo de la Deuda Pública a Largo Plazo		
Títulos y Valores a Corto Plazo		
Pasivos Diferidos a Corto Plazo		
Fondos y Bienes de Terceros en Garantía y/o Administración a Corto Plazo		
Provisiones a Corto Plazo		
Otros Pasivos a Corto Plazo		
<i>Pasivo No Circulante</i>		
Cuentas a Pagar a Largo Plazo		
Documentos por Pagar a Largo Plazo		
Deuda Pública a Largo Plazo		
Pasivos Diferidos a Largo Plazo	4,378,884.47	
Fondos y Bienes de Terceros en Garantía y/o Administración a Largo Plazo		
Provisiones a Largo Plazo		
<b>HACIENDA PÚBLICA/PATRIMONIO</b>		
<i>Hacienda Pública/Patrimonio Contribuido</i>		
Aportaciones		
Donaciones de Capital		
Actualización de la Hacienda Pública/Patrimonio		
<i>Hacienda Pública/Patrimonio Generado</i>		
Resultados del Ejercicio (Ahorro/Desahorro)	12,630,150.05	14,576,441.62
Resultados de Ejercicios Anteriores		
Revalúos		
Reservas		
Rectificaciones de Resultados de Ejercicios Anteriores		
<i>Exceso o Insuficiencia en la Actualización de la Hacienda Pública/Patrimonio</i>		
Resultado por Posición Monetaria		
Resultado por Tenencia de Activos no Monetarios		

Lic. Nicolas de Jesús Trinidad Náfate

Director General

C.P. Romeo Meza Alfaro

Jefe de la Unidad de Apoyo Administrativo

"Bajo protesta de decir verdad declaramos que los Estados Financieros y sus notas, son razonablemente correctos y son responsabilidad del emisor".



GOBIERNO CONSTITUCIONAL DEL ESTADO DE CHIAPAS  
INSTITUTO DE FORMACIÓN POLICIAL

SISTEMA CONTABLE 2019  
ESTADO DE FLUJOS DE EFECTIVO  
DEL 01 DE ENERO AL 30 DE NOVIEMBRE DE 2019

Página 1 de 1  
09/12/2019

Fecha:

CONCEPTO	2019	2018
<b>Flujos de Efectivo de las Actividades de Operación</b>		
<b>Origen</b>	<b>54,739,059.85</b>	<b>166,342,845.94</b>
Impuestos		
Cuotas y Aportaciones de Seguridad Social		
Contribuciones de Mejoras		
Derechos		
Productos		
Aprovechamientos		
Ingresos por Venta de Bienes y Prestación de Servicios	31,589,186.31	
Participaciones, Aportaciones, Convenios, Incentivos Derivados de la Colaboración Fiscal y Fondos Distintos de Aportaciones		
Transferencias, Asignaciones, Subsidios y Subvenciones, y Pensiones y Jubilaciones	23,149,873.54	27,493,004.79
Otros Orígenes de Operación		138,849,841.15
<b>Aplicación</b>	<b>56,587,069.59</b>	<b>180,821,005.73</b>
Servicios Personales	18,209,335.84	22,844,037.29
Materiales y Suministros	2,425,342.93	
Servicios Generales	728,395.03	424,308.62
Transferencias Internas y Asignaciones al Sector Público		
Transferencias al Resto del Sector Público		
Subsidios y Subvenciones		495,365.12
Ayudas Sociales		
Pensiones y Jubilaciones		
Transferencias a Fideicomisos, Mandatos y Contratos Análogos		
Transferencias a la Seguridad Social		
Donativos		
Transferencias al Exterior		
Participaciones		
Aportaciones		
Convenios		
Otras Aplicaciones de Operación	35,223,995.79	157,057,294.70
<b>Flujos Netos de Efectivo de las Actividades de Operación</b>	<b>(1,848,009.74)</b>	<b>(14,478,159.79)</b>
<b>Flujos de Efectivo de las Actividades de Inversión</b>		
<b>Origen</b>	<b>17,990,738.49</b>	<b>6,596,380.80</b>
Bienes Inmuebles, Infraestructura y Construcciones en Proceso	3,464,603.46	
Bienes Muebles		526,078.89
Otros Orígenes de Inversión	14,526,133.03	6,069,301.91
<b>Aplicación</b>	<b>20,309,374.89</b>	<b>12,428,958.04</b>
Bienes Inmuebles, Infraestructura y Construcciones en Proceso	3,464,603.46	3,464,603.46
Bienes Muebles	1,246,777.20	502,366.14
Otras Aplicaciones de Inversión	15,597,994.23	8,461,988.44
<b>Flujos Netos de Efectivo de las Actividades de Inversión</b>	<b>(2,318,636.40)</b>	<b>(5,833,577.24)</b>
<b>Flujos de Efectivo de las Actividades de Financiamiento</b>		
<b>Origen</b>	<b>4,378,884.47</b>	<b>868,455.60</b>
Endeudamiento Neto		
Interno		
Externo		
Otros Orígenes de Financiamiento	4,378,884.47	868,455.60
<b>Aplicación</b>	<b>5,130,758.35</b>	<b>859,481.97</b>
Servicios de la Deuda		
Interno		
Externo		
Otras Aplicaciones de Financiamiento	5,130,758.35	859,481.97
<b>Flujos Netos de Efectivo por Actividades de Financiamiento</b>	<b>(751,873.88)</b>	<b>8,973.63</b>
<b>Incremento/Disminución Neta en el Efectivo y Equivalentes al Efectivo</b>	<b>(4,918,522.02)</b>	<b>(20,302,763.40)</b>
<b>Efectivo y Equivalentes al Efectivo al Inicio del Ejercicio</b>	<b>8,735,818.84</b>	<b>29,038,582.24</b>
<b>Efectivo y Equivalentes al Efectivo al Final del Ejercicio</b>	<b>3,817,296.82</b>	<b>8,735,818.84</b>

Lic. Nicolás de Jesús Trinidad Náfate

Director General

C.P. Romeo Meza Alfaro

Jefe de la Unidad de Apoyo Administrativo

"Bajo protesta de decir verdad declaramos que los Estados Financieros y sus notas, son razonablemente correctos y son responsabilidad del emisor".



GOBIERNO CONSTITUCIONAL DEL ESTADO DE CHIAPAS

INSTITUTO DE FORMACIÓN POLICIAL

SISTEMA CONTABLE 2019

ESTADO ANALÍTICO DE LA DEUDA Y OTROS PASIVOS

DEL 1o. DE ENERO AL 30 DE NOVIEMBRE DE 2019

Página 1 de 1

Fecha:

09/12/2019

DENONIMACIÓN DE LAS DEUDAS	MONEDA DE CONTRATACIÓN	INSTITUCIÓN O PAIS ACREEDOR	SALDO INICIAL DEL PERÍODO	SALDO FINAL DEL PERÍODO
<b>DEUDA PÚBLICA</b>				
Corto Plazo				
<b>Deuda Interna</b>				
Instituciones de Crédito				
BANCOMER, S.A.	Moneda Nacional	México		
BANOBRAS, S.N.C.	Moneda Nacional	México		
BANORTE, S.A.	Moneda Nacional	México		
INTERACCIONES, S.A.	Moneda Nacional	México		
SANTANDER, S.A.	Moneda Nacional	México		
SCOTIABANK INVERLAT, S.A.	Moneda Nacional	México		
Títulos y Valores				
Arrendamientos Financieros				
<b>Deuda Externa</b>				
Organismos Financieros Internacionales				
Deuda Bilateral				
Títulos y Valores				
Arrendamientos Financieros				
<b>Subtotal Corto Plazo</b>				
Largo Plazo				
<b>Deuda Interna</b>				
Instituciones de Crédito				
BANCOMER, S.A.	Moneda Nacional	México		
BANOBRAS, S.N.C.	Moneda Nacional	México		
BANORTE, S.A.	Moneda Nacional	México		
SANTANDER, S.A.	Moneda Nacional	México		
Títulos y Valores				
Arrendamientos Financieros				
<b>Deuda Externa</b>				
Organismos Financieros Internacionales				
Deuda Bilateral				
Títulos y Valores				
Arrendamientos Financieros				
<b>Subtotal Largo Plazo</b>				
Otros Pasivos	Moneda Nacional	México	5,425,665.52	4,673,791.64
<b>Total Deuda y Otros Pasivos</b>			<b>5,425,665.52</b>	<b>4,673,791.64</b>

Lic. Nicolás de Jesús Trinidad Náfate

Director General

C.P. Romeo Meza Alfaro

Jefe de la Unidad de Apoyo Administrativo

"Bajo protesta de decir verdad declaramos que los Estados Financieros y sus notas, son razonablemente correctos y son responsabilidad del emisor".



GOBIERNO CONSTITUCIONAL DEL ESTADO DE CHIAPAS  
INSTITUTO DE FORMACIÓN POLICIAL


SISTEMA CONTABLE 2019  
NOTAS DE MEMORIA

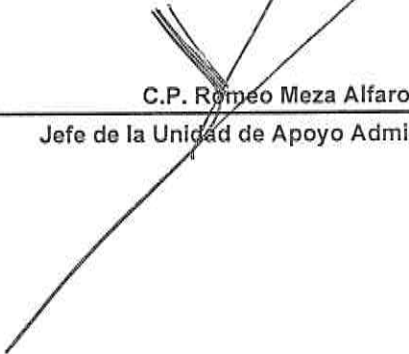
Página 1 de 1  
09/12/2019

DEL 1o. DE ENERO AL 30 DE NOVIEMBRE DE 2019

Fecha:

NOMBRE	2019
<b>Cuentas de Orden Contables y Presupuestarias</b>	<b>6,528,367.19</b>
<b>Contables</b>	<b>1,063,500.00</b>
Valores	
Emisión de Obligaciones	
Avales y Garantías	
Juicios	
Inversión Mediante Proyectos para Prestación de Servicios (PPS) y Similares	
Bienes Concesionados o en Comodato	1,063,500.00
Bienes Arqueológicos, Artísticos e Históricos en Custodia	
<b>Presupuestarias</b>	<b>5,464,867.19</b>
Cuentas de Ingresos	
Cuentas de Egresos	5,464,867.19

  
Lic. Nicolás de Jesús Trinidad Náfate  
Director General

  
C.P. Romeo Meza Alfaro  
Jefe de la Unidad de Apoyo Administrativo

**SISTEMA CONTABLE 2019  
BALANZA DE COMPROBACIÓN MENSUAL**

Página 1 de 2  
09/12/2019

PERÍODO : NOVIEMBRE

Fecha:

NÚMERO	CUENTA NOMBRE	SALDOS INICIALES DEL 01 DE NOVIEMBRE DE 2019		MOVIMIENTOS DEL MES		SALDOS FINALES AL 30 DE NOVIEMBRE DE 2019	
		DEUDOR	ACREEDOR	DEBE	HABER	DEUDOR	ACREEDOR
1113	Bancos/Dependencias y Otros	7,184,950.00		3,175,211.94	6,402,259.28	3,957,903.28	
1115	Fondos con Afectación Específica	556,758.48		1,792,090.50	2,489,455.42	(140,606.44)	
1122	Cuentas por Cobrar a Corto Plazo	1,056,949.15				1,056,949.15	
1221	Documentos por Cobrar a Largo Plazo	183,379.44				183,379.44	
1233	Edificios no Habitacionales	5,895,320.40		3,464,603.46		9,359,923.86	
1236	Construcciones en Proceso en Bienes Propios	3,464,603.46			3,464,603.46		
1241	Mobiliario y Equipo de Administración	7,413,719.53		551,896.00		7,965,415.53	
1242	Mobiliario y Equipo Educativo y Recreativo	1,320,187.91			217,800.00	1,320,187.91	
1244	Vehículos y Equipo de Transporte	2,993,894.00				2,776,094.00	
1246	Maquinaria, Otros Equipos y Herramientas	6,019,990.40				6,019,990.40	
1251	Software	248,999.60				248,999.60	
1279	Otros Activos Diferidos	169,081.77				169,081.77	
1293	Bienes en Comodato	1,758,600.00				1,758,600.00	
2111	Servicios Personales por Pagar a Corto Plazo		370,294.71	1,704,139.26	1,628,751.72		294,907.17
2112	Proveedores por Pagar a Corto Plazo		54,045.16	785,316.16	731,271.00		
2249	Otros Pasivos Diferidos a Largo Plazo		4,378,884.47				4,378,884.47
3220	Resultados de Ejercicios Anteriores		31,850,136.58				31,850,136.58
3262	Operaciones Internas de Egresos		21,357,783.04		1,792,090.50		23,149,873.54
4172	Ingresos por Venta de Bienes y Prestación de Servicios de Empresas Productivas del Estado		28,614,094.37		2,975,091.94		31,589,186.31
5111	Remuneraciones al Personal de Carácter Permanente	8,292,342.70		827,829.60		9,120,172.30	
5113	Remuneraciones Adicionales y Especiales	4,810,624.27		470,764.28		5,281,388.55	
5114	Seguridad Social	788,384.09		90,329.76		878,713.85	
5115	Otras Prestaciones Sociales y Económicas	1,918,203.14		180,658.00		2,098,861.14	
5116	Pago de Estímulos a Servidores Públicos	830,200.00				830,200.00	
5121	Materiales de Administración, Emisión de Documentos y Artículos Oficiales	484,300.00				484,300.00	
5122	Alimentos y Utensilios	56,062.88				56,062.88	
5127	Vestuario, Blancos, Prendas de Protección y Artículos Deportivos	1,737,593.00				1,737,593.00	
5128	Materiales y Suministros para Seguridad	147,387.05				147,387.05	
5131	Servicios Básicos	228,935.00		179,575.00		408,510.00	



SISTEMA CONTABLE 2019  
BALANZA DE COMPROBACIÓN MENSUAL

PERÍODO : NOVIEMBRE

Fecha:

NÚMERO	CUENTA	NOMBRE	SALDOS INICIALES DEL 01 DE NOVIEMBRE DE 2019		MOVIMIENTOS DEL MES		SALDOS FINALES AL 30 DE NOVIEMBRE DE 2019	
			DEUDOR	ACREEDOR	DEBE	HABER	DEUDOR	ACREEDOR
5139	Otros Servicios Generales		260,714.95		59,170.08		319,885.03	
5518	Disminución de Bienes por Pérdida, Obsolescencia y Delictivo				217,800.00		217,800.00	
5598	Otros Gastos Varios		28,804,056.51		6,222,684.28	20,545.00	35,026,195.79	
7630	Bienes Bajo Contrato en Comodato		1,063,500.00				1,063,500.00	
7640	Contrato de Comodato por Bienes			1,063,500.00				1,063,500.00
8210	Presupuesto de Egresos Aprobado			26,991,737.15				26,991,737.15
8220	Presupuesto de Egresos por Ejercer		7,645,314.91				5,464,967.19	
8230	Modificaciones al Presupuesto de Egresos Aprobado			999,604.74				999,604.74
8240	Presupuesto de Egresos Comprometido		180,285.00		2,180,447.72	2,360,022.72	710.00	
8250	Presupuesto de Egresos Devengado		421,666.57		2,360,022.72	2,489,455.42	292,233.87	
8260	Presupuesto de Egresos Ejercido				2,489,455.42	2,489,455.42		
8270	Presupuesto de Egresos Pagado		19,744,075.41		2,489,455.42		22,233,530.83	
<b>SUMAS :</b>			115,680,080.22	115,680,080.22	29,241,249.60	29,241,249.60	120,317,829.96	120,317,829.96

Lic. Nicolás de Jesús Trinidad Náfate

Director General

C. P. Romeo-Meza Alfaro

Jefe de la Unidad de Apoyo Administrativo

**SISTEMA CONTABLE 2019  
BALANZA DE COMPROBACIÓN ACUMULADA**

**PERÍODO : DEL 1o. DE ENERO AL 30 DE NOVIEMBRE DE 2019**

Fecha: **09/12/2019**  
Página 1 de 2

NÚMERO	CUENTA NOMBRE	SALDOS INICIALES DEL 01 DE ENERO DE 2019		MOVIMIENTOS DEL MES		SALDOS FINALES AL 30 DE NOVIEMBRE DE 2019	
		DEUDOR	ACREEDOR	DEBE	HABER	DEUDOR	ACREEDOR
1113	Bancos/Dependencias y Otros	7,678,260.04		34,423,196.44	38,143,553.22	3,957,903.26	
1115	Fondos con Afectación Específica	1,057,553.80		28,694,891.42	29,893,056.66	(140,606.44)	
1122	Cuentas por Cobrar a Corto Plazo	35,396.54		3,606,924.10	2,595,371.49	1,056,949.15	
1221	Documentos por Cobrar a Largo Plazo	183,379.44				183,379.44	
1233	Edificios no Habitacionales	5,895,320.40		3,464,603.46		9,359,923.86	
1236	Construcciones en Proceso en Bienes Propios	3,464,603.46			3,464,603.46		
1241	Mobiliario y Equipo de Administración	7,167,933.23		797,482.30		7,965,415.53	
1242	Mobiliario y Equipo Educativo y Recreativo	1,207,193.01		112,994.90		1,320,187.91	
1244	Vehículos y Equipo de Transporte	2,439,794.00		554,100.00	217,800.00	2,776,094.00	
1246	Mquinaria, Otros Equipos y Herramientas	6,019,990.40				6,019,990.40	
1251	Software	248,999.60				248,999.60	
1279	Otros Activos Diferidos	217,055.01		1,450,768.19		1,667,823.20	
1293	Bienes en Comodato	1,758,600.00				1,758,600.00	
2111	Servicios Personales por Pagar a Corto Plazo		977,521.10	20,824,172.60	20,141,558.67		294,907.17
2112	Proveedores por Pagar a Corto Plazo			4,181,759.23	4,181,759.23		
2117	Retenciones y Contribuciones por Pagar a Corto Plazo		1,461.00	1,461.00			
2119	Otras Cuentas por Pagar a Corto Plazo		4,446,683.42	4,651,018.31	204,332.89		4,378,884.47
2249	Otros Pasivos Diferidos a Largo Plazo						
3210	Resultados del Ejercicio (Ahorro/Desahorro)				14,478,159.79		
3220	Resultados de Ejercicios Anteriores	14,478,159.79	46,426,576.20	15,294,269.66	717,828.04		31,850,136.58
3262	Operaciones Internas de Egresos			740,613.88			
4172	Ingresos por Venta de Bienes y Prestación de Servicios de Empresas Productivas del Estado		800.00	800.00			23,149,873.54
4178	Ingresos por Venta de Bienes y Prestación de Servicios de los Poderes Legislativo y Judicial, y de los Órganos Autónomos			8,726,601.95	8,726,601.95		31,589,166.31
4399	Otros Ingresos y Beneficios Varios			9,196,471.33	9,196,471.33		
5111	Remuneraciones al Personal de Carácter Permanente			9,549,271.71	429,099.41	9,120,172.30	
5113	Remuneraciones Adicionales y Especiales			5,633,121.90	351,733.35	5,281,388.55	
5114	Seguridad Social			878,930.56	216.71	878,713.85	
5115	Otras Prestaciones Sociales y Económicas			2,189,031.14	90,170.00	2,098,861.14	
5116	Pago de Estímulos a Servidores Públicos			830,200.00		830,200.00	



**GOBIERNO CONSTITUCIONAL DEL ESTADO DE CHIAPAS  
INSTITUTO DE FORMACIÓN POLICIAL**

**SISTEMA CONTABLE 2019  
BALANZA DE COMPROBACIÓN ACUMULADA**

PERÍODO: DEL 1o. DE ENERO AL 30 DE NOVIEMBRE DE 2019

Fecha:

NÚMERO	CUENTA NOMBRE	SALDOS INICIALES DEL 01 DE ENERO DE 2019		MOVIMIENTOS DEL MES		SALDOS FINALES AL 30 DE NOVIEMBRE DE 2019	
		DEUDOR	ACREEDOR	DEBE	HABER	DEUDOR	ACREEDOR
5121	Materiales de Administración, Emisión de Documentos y Artículos Oficiales			484,300.00		484,300.00	
5122	Alimentos y Utensilios			61,703.28	5,640.40	56,062.88	
5127	Vestuario, Blancos, Prendas de Protección y Artículos Deportivos			1,737,593.00		1,737,593.00	
5128	Materiales y Suministros para Seguridad			147,387.05		147,387.05	
5131	Servicios Básicos			588,085.00	179,575.00	408,510.00	
5139	Otros Servicios Generales			319,885.03		319,885.03	
5518	Disminución de Bienes por Pérdida, Obsolescencia y Deterioro			217,800.00		217,800.00	
5599	Otros Gastos Varios			35,095,855.26	89,459.47	35,006,395.79	
7630	Bienes Bajo Contrato en Comodato	1,063,500.00				1,063,500.00	1,063,500.00
7640	Contrato de Comodato por Bienes		1,063,500.00				26,991,737.15
8210	Presupuesto de Egresos Aprobado			32,582,514.13		27,117,646.94	
8220	Presupuesto de Egresos por Ejercer			3,535,447.37		4,535,052.11	
8230	Modificaciones al Presupuesto de Egresos Aprobado			24,638,634.44		24,637,924.44	
8240	Presupuesto de Egresos Comprometido			23,682,646.63		23,390,412.76	
8250	Presupuesto de Egresos Devengado			22,428,784.55		22,428,784.55	
8260	Presupuesto de Egresos Ejercido			22,328,337.49		94,806.66	
8270	Presupuesto de Egresos Pagado					22,233,530.83	
<b>SUMAS :</b>		<b>52,915,743.72</b>	<b>52,915,743.72</b>	<b>323,651,455.31</b>	<b>323,651,455.31</b>	<b>120,317,829.96</b>	<b>120,317,829.96</b>

Lic. Nicolás de Jesús Trinidad Nafate  
Director General

C.P. Borneo Meza Alfaro  
Jefe de la Unidad de Apoyo Administrativo